



ΕΛΛΗΝΙΚΗ ΔΗΜΟΚΡΑΤΙΑ
Υπουργείο Οικονομικών

Προϋπολογισμός 2023

Επιτεύγματα, Προκλήσεις & Προτεραιότητες

Νοέμβριος 2022



Ο Προϋπολογισμός του 2023...

Είναι ο πρώτος Προϋπολογισμός, τα τελευταία 12 χρόνια, που συζητείται **εκτός μνημονιακού προγράμματος** και **εκτός πλαισίου ενισχυμένης εποπτείας**.

Είναι ο Προϋπολογισμός επιστροφής της χώρας σε **δημοσιονομική ευστάθεια**.

Είναι ένας Προϋπολογισμός **συνέπειας**, **συνέχειας** και **σταθερότητας**, σε μια περίοδο αυξημένων διεθνών προκλήσεων, ανοδικών κινδύνων, έντονης μεταβλητότητας και υψηλής αβεβαιότητας.



Βασικά χαρακτηριστικά του Προϋπολογισμού

- 1. Υπηρετεί** τον διπλό στόχο της οικονομικής αποτελεσματικότητας και της κοινωνικής δικαιοσύνης.
- 2. Αποτυπώνει** τη σταθερή αναπτυξιακή δυναμική της οικονομίας.
- 3. Καταγράφει** πολιτικές ενίσχυσης τόσο της προσφοράς όσο και της ζήτησης στην οικονομία.
- 4. Επιβεβαιώνει** την ήδη συντελούμενη παραγωγική ανασυγκρότηση της χώρας.
- 5. Επικυρώνει** τις κυβερνητικές μεταρρυθμιστικές πρωτοβουλίες που **ενισχύουν** την ανταγωνιστικότητα της οικονομίας.
- 6. Ενσωματώνει** την αναγκαία περιβαλλοντική διάσταση στην κατάρτισή του.



Βασικά επιτεύγματα της ελληνικής οικονομίας

1^ο

Η ελληνική οικονομία αναπτύσσεται ισχυρά και σταθερά

2^ο

Οι επενδύσεις και οι εξαγωγές ενισχύονται σημαντικά

3^ο

Η ανεργία συρρικνώνεται

4^ο

Το διαθέσιμο εισόδημα ενισχύεται

5^ο

Τα «κόκκινα δάνεια» διαμορφώνονται σε μονοψήφιο ποσοστό

6^ο

Το χρέος της Γενικής Κυβέρνησης υποχωρεί εντυπωσιακά

7^ο

Το κύρος και η αξιοπιστία της χώρας ενισχύονται



1. Η ελληνική οικονομία αναπτύσσεται **ισχυρά** και **σταθερά**

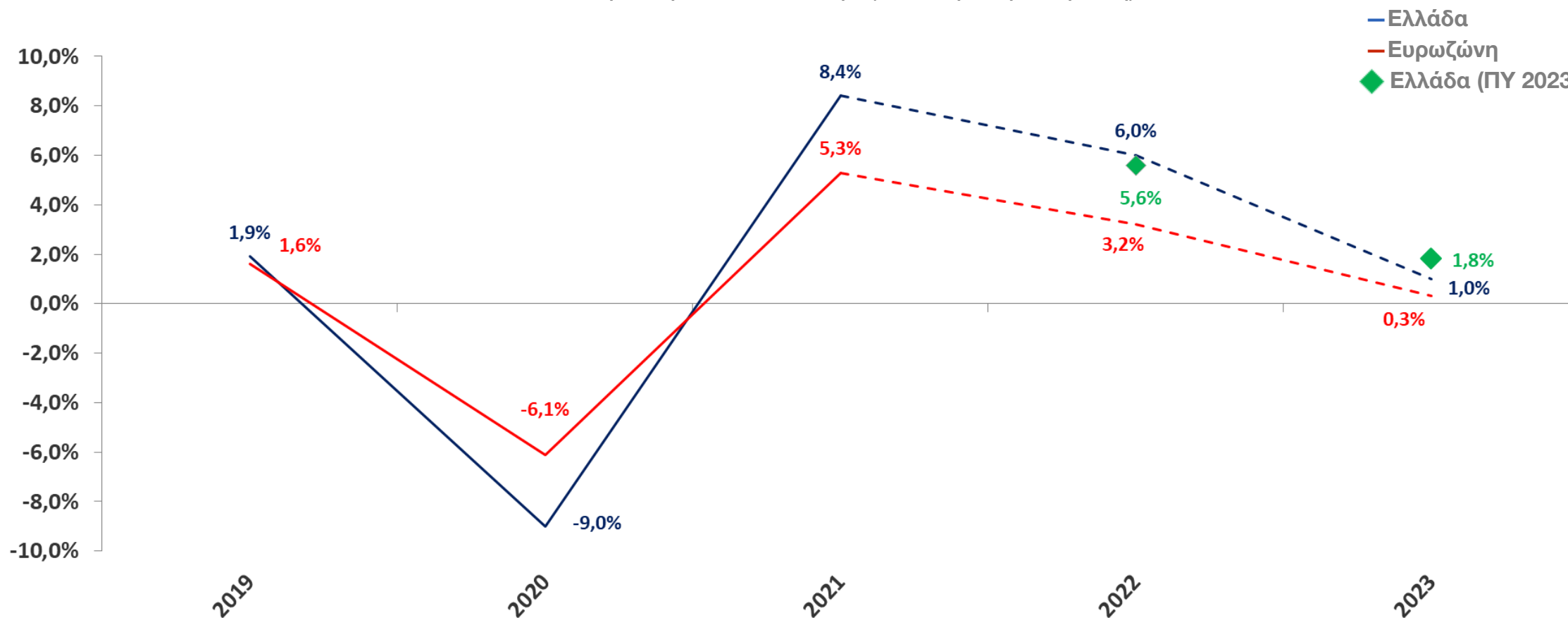


Το **2023** το ΑΕΠ της Ελλάδας φτάνει στα επίπεδα του 2010, υψηλότερο κατά **45 δισ. ευρώ** ή **25%** από το 2018.



1. Η οικονομία κινείται **όλο και καλύτερα** του μέσου ευρωπαϊκού όρου

Εξέλιξη Ρυθμού Ανάπτυξης (% , ετήσια μεταβολή)

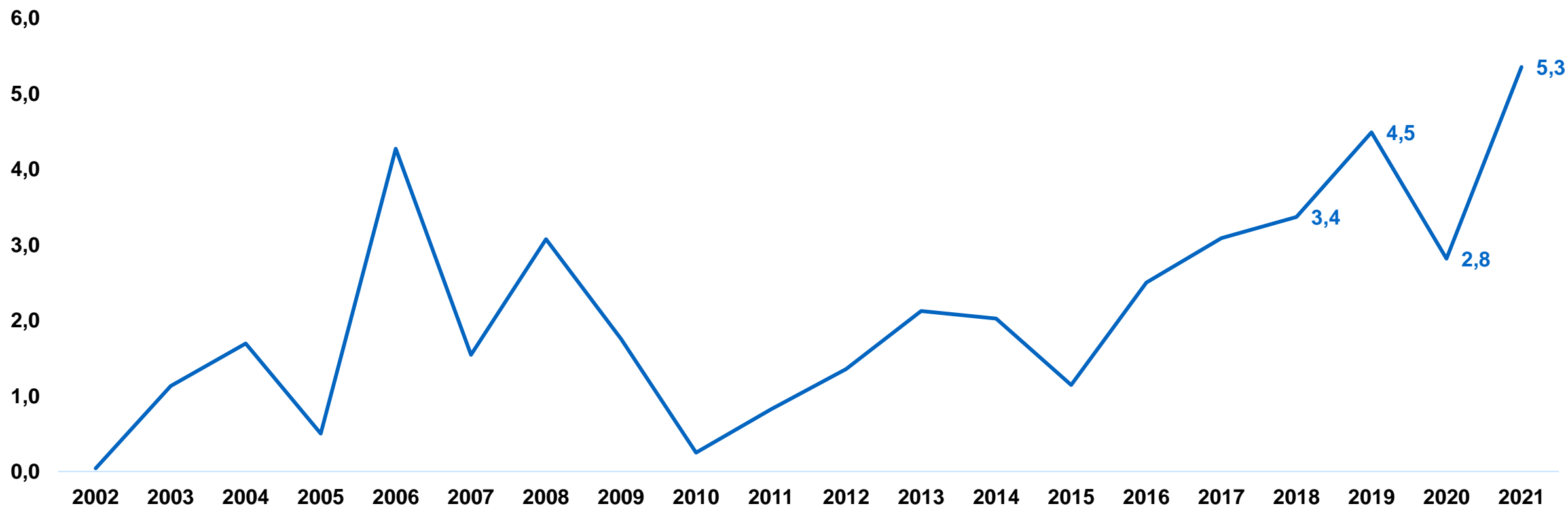


Ο ρυθμός μεγέθυνσης είναι **διπλάσιος** το 2022 και **τριπλάσιος** το 2023 του μέσου ευρωπαϊκού όρου.



2. Οι επενδύσεις αναμένεται να σημειώσουν, εφέτος, ιστορικό υψηλό

Καθαρές Άμεσες Ξένες Επενδύσεις (ΑΞΕ) στην Ελλάδα, 2002 – 2021 (δισ. ευρώ)



Το 9μηνο του 2022, οι ΑΞΕ έχουν φτάσει ήδη στο **95%** του συνόλου της περσινής χρονιάς-ρεκόρ.



2. Η Ε.Ε. εκτιμά ότι θα είμαστε πρωταθλητές σε αύξηση επενδύσεων

Όγκος επενδύσεων (% , ετήσια μεταβολή)

	2019	2020	2021	2022	2023	2024
Belgium	5.0	-5.1	4.9	-0.5	0.6	2.5
Germany	1.9	-2.3	1.2	0.3	-0.6	2.3
Estonia	-3.7	24.7	2.8	-15.0	2.0	3.8
Ireland	100.9	-16.5	-39.0	2.7	2.9	1.9
Greece	-2.2	1.1	20.0	11.5	6.3	3.5
Spain	4.5	-9.7	0.9	4.8	1.9	3.0
France	4.0	-8.2	11.5	2.2	-0.9	2.4
Croatia	9.0	-5.0	4.7	9.4	2.9	3.2
Italy	1.2	-8.0	16.5	9.5	1.9	2.3
Cyprus	6.9	4.5	-4.2	0.7	-0.7	2.1
Latvia	6.9	-2.6	2.9	-0.2	0.9	3.1
Lithuania	6.6	-0.2	7.8	1.3	0.5	4.0
Luxembourg	9.1	-3.6	6.7	0.4	0.8	2.5
Malta	8.4	-7.7	17.3	-5.0	4.0	3.5
Netherlands	6.2	-2.6	3.2	3.2	0.6	0.9
Austria	4.5	-5.3	8.7	-0.6	1.2	1.6
Portugal	5.4	-2.2	8.7	4.0	3.5	3.6
Slovakia	6.7	-10.8	0.2	3.5	7.5	3.6
Slovenia	5.1	-7.9	13.7	4.4	-0.6	2.5
Finland	1.5	-0.9	-1.5	3.4	0.8	-1.6
Euro area (20)	6.9	-6.2	3.6	2.8	0.5	2.3
Bulgaria	4.5	0.6	-8.3	-8.0	5.5	7.0
Czechia	5.9	-6.0	0.7	5.3	2.0	1.3
Denmark	-1.3	5.1	6.2	4.5	-2.1	0.0
Hungary	12.8	-7.1	5.2	5.0	-1.6	1.2
Poland	6.2	-2.3	2.1	3.7	2.5	4.3
Romania	12.6	1.1	2.9	4.7	5.6	5.9
Sweden	-0.3	1.7	6.3	5.3	-2.0	0.2
EU	6.5	-5.4	3.6	3.0	0.5	2.3

Η Ελλάδα γίνεται πόλος έλξης πολλών επενδύσεων, όπως:

- **Αποτυπώνεται** στην προσέλκυση επιχειρηματικών κολοσσών.
- **Επιβεβαιώνεται** από την πρωτιά στον ευρωπαϊκό δείκτη χρηματαγοράς **MSCI**.
- **Αποδεικνύεται** από έρευνα της ΕΥ, σύμφωνα με την οποία **3 στους 4** επενδυτές εκτιμούν ότι η Ελλάδα θα γίνει ακόμη **πιο ελκυστική** την επόμενη τριετία.
- **Καταγράφεται** στην Έκθεση του Economist, στην οποία η Ελλάδα αναδεικνύεται **πρωταθλήτρια** στη βελτίωση του επιχειρηματικού περιβάλλοντος τα 3 τελευταία χρόνια, σημειώνοντας άνοδο κατά 16 θέσεις.

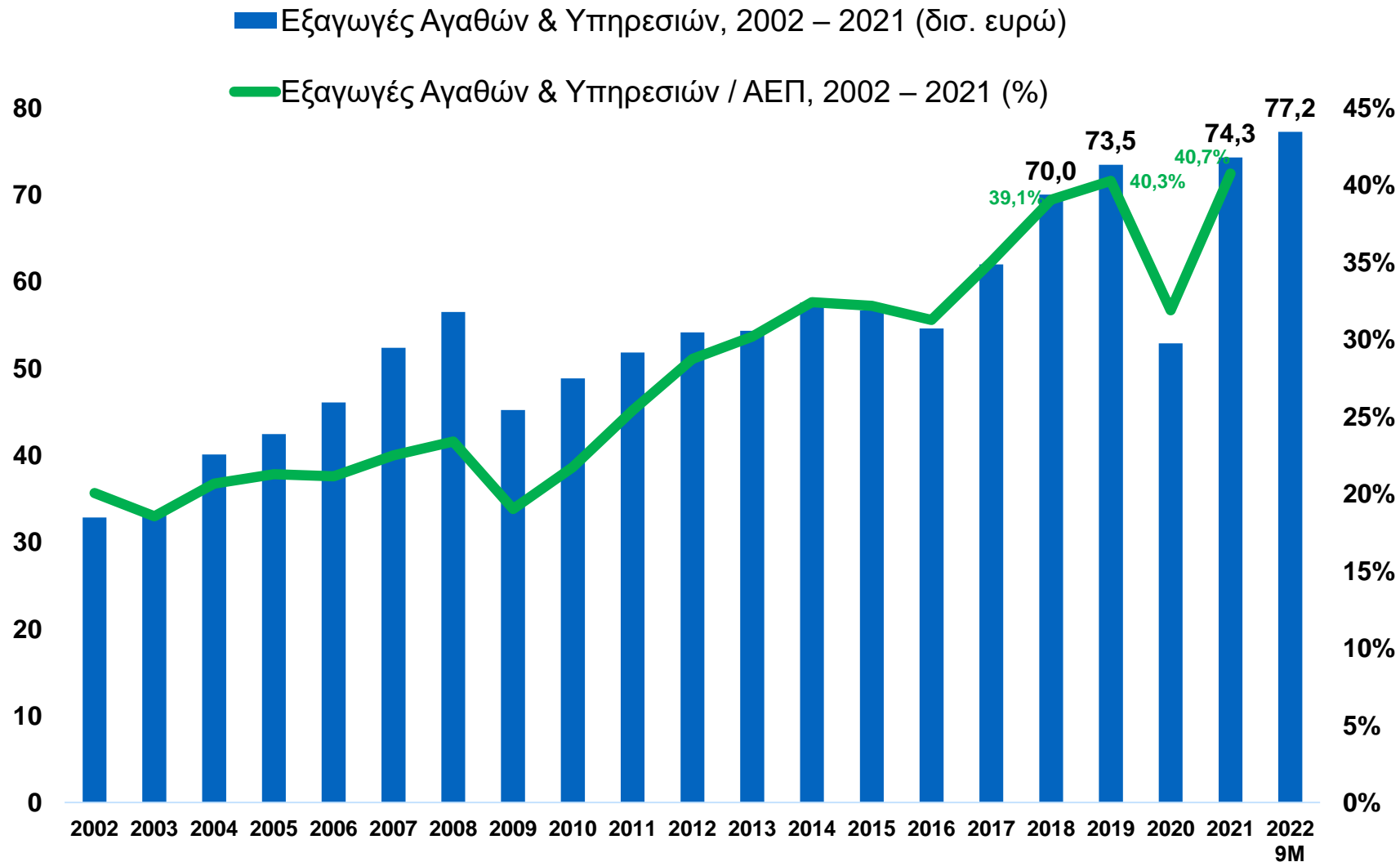
Change in Business Environment Rankings
(from Q4 2019 to Q4 2022)

	Change in rank	Direction
Greece	16	↑
Qatar	11	↑
USA	10	↑
UAE	10	↑
Bangladesh	6	↑
Hong Kong	6	↑
Vietnam	6	↑
El Salvador	6	↓
Kuwait	6	↓
Australia	7	↓
Colombia	8	↓
Sweden	8	↓
Turkey	9	↓
Ukraine	9	↓
Russia	10	↓
Peru	11	↓
Chile	13	↓

Source: EIU.



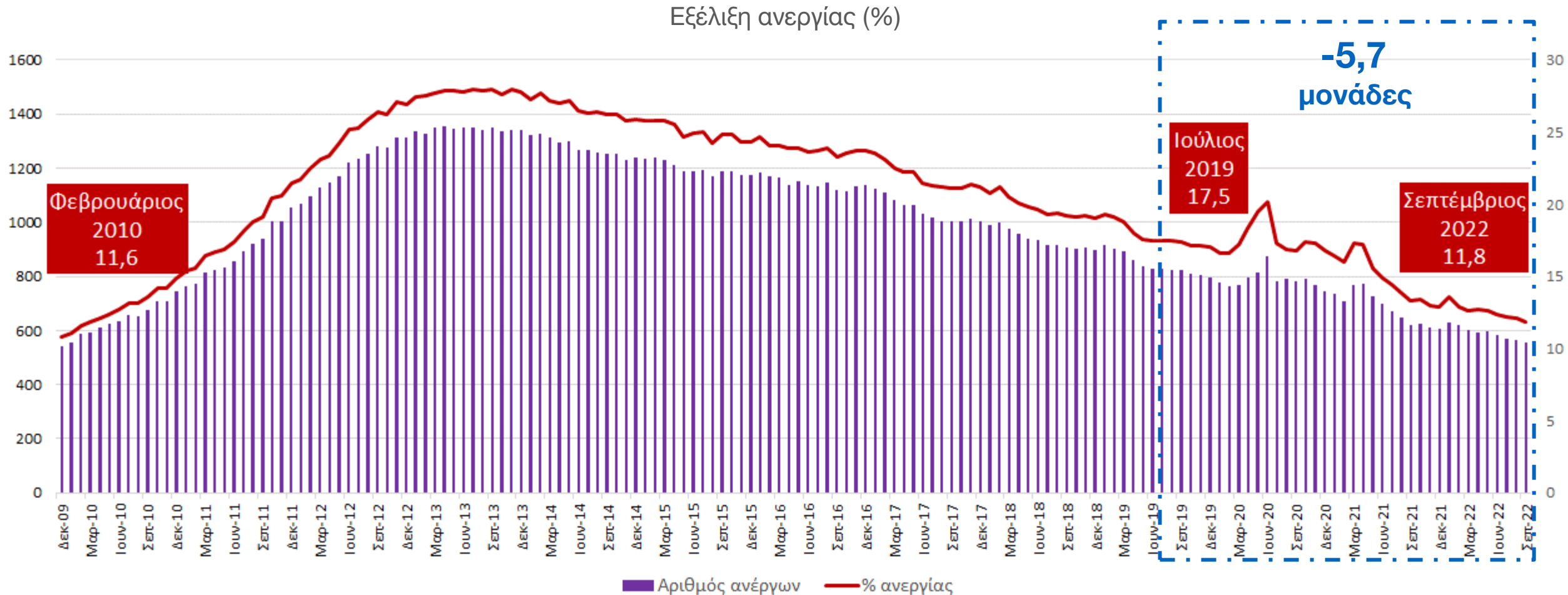
2. Οι εξαγωγές αναμένεται να σημειώσουν, εφέτος, ιστορικό υψηλό



- Η Ελλάδα εξαγει, ως ποσοστό του ΑΕΠ, **περισσότερο** από την Ιταλία, την Ισπανία και τη Γαλλία.
- Οι ελληνικές εξαγωγές αγαθών και υπηρεσιών υπερβαίνουν το **41%** του ΑΕΠ, ποσοστό **διπλάσιο** από το 2010.
- Η Ελλάδα έχει, πλέον, **έξι κατηγορίες αγαθών** των οποίων οι εξαγωγές ξεπερνούν το 1% του ΑΕΠ, όταν πριν από την έναρξη της κρίσης χρέους υπήρχε μόνο μία.
- Οι **εξαγωγές αγαθών υψηλής τεχνολογίας** προσεγγίζουν πλέον τα επίπεδα της Γερμανίας.

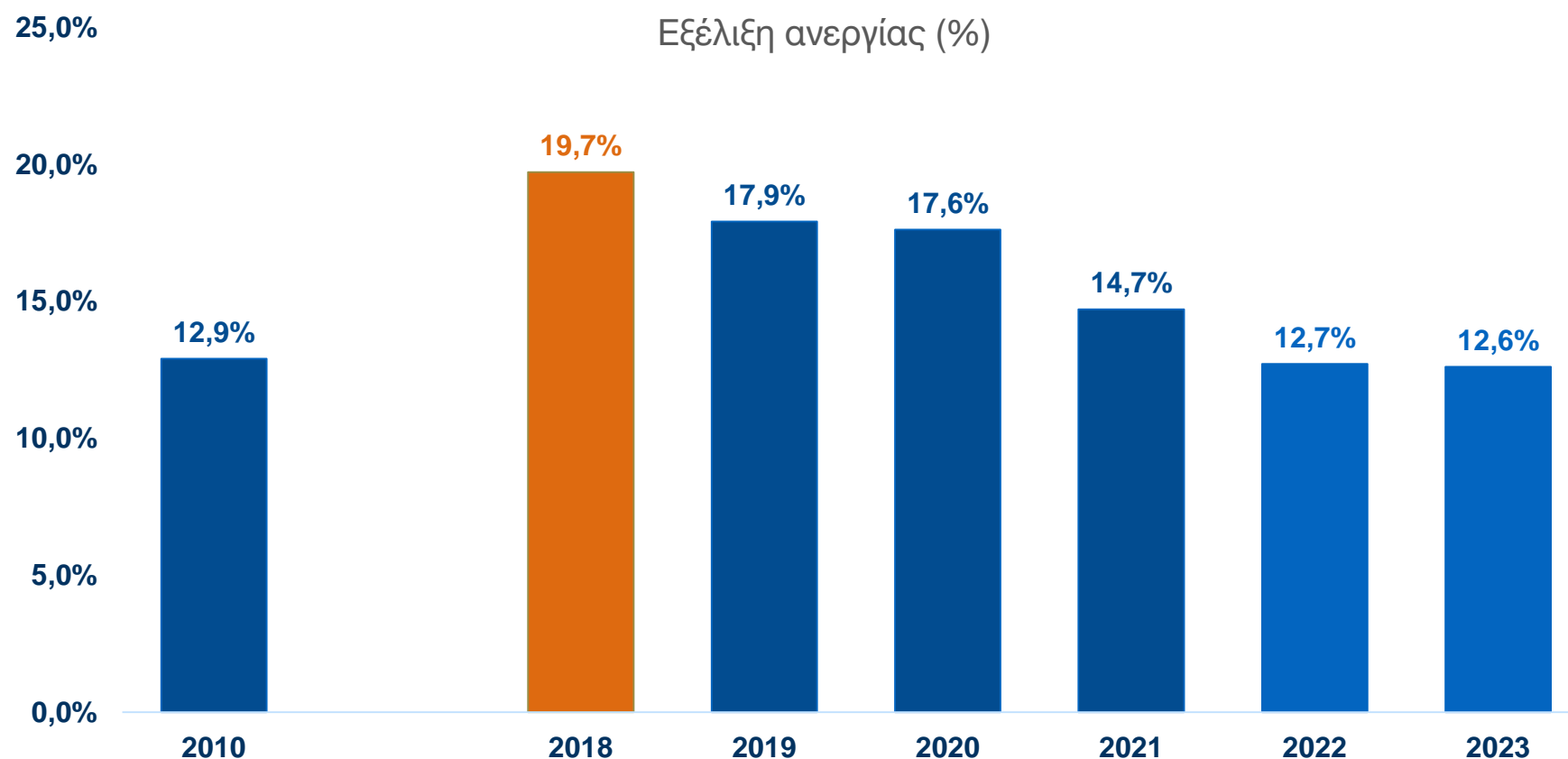


3. Η ανεργία έχει υποχωρήσει σημαντικά ...





3. ... και προσεγγίζει πλέον το επίπεδο του 2010



Η ανεργία αναμένεται να μειωθεί, το 2023, κατά **7 ποσοστιαίες μονάδες** σε σχέση με το 2018.

4. Το διαθέσιμο εισόδημα των νοικοκυριών έχει στηριχθεί με ...

1

Μειώσεις φόρων
και ασφαλιστικών εισφορών



2

Διπλή αύξηση κατώτατου μισθού



3

Μείωση ανεργίας



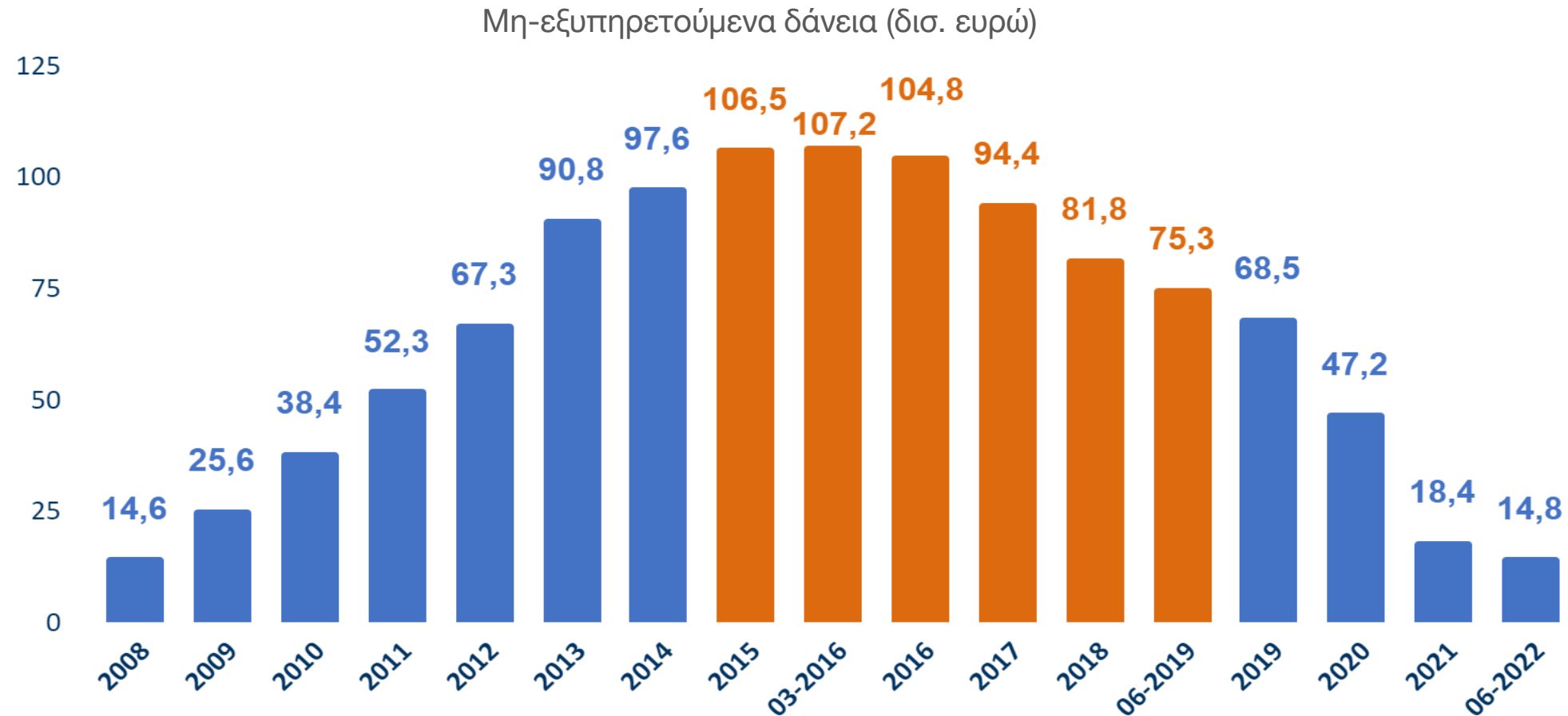
4

Μέτρα στήριξης της κοινωνίας





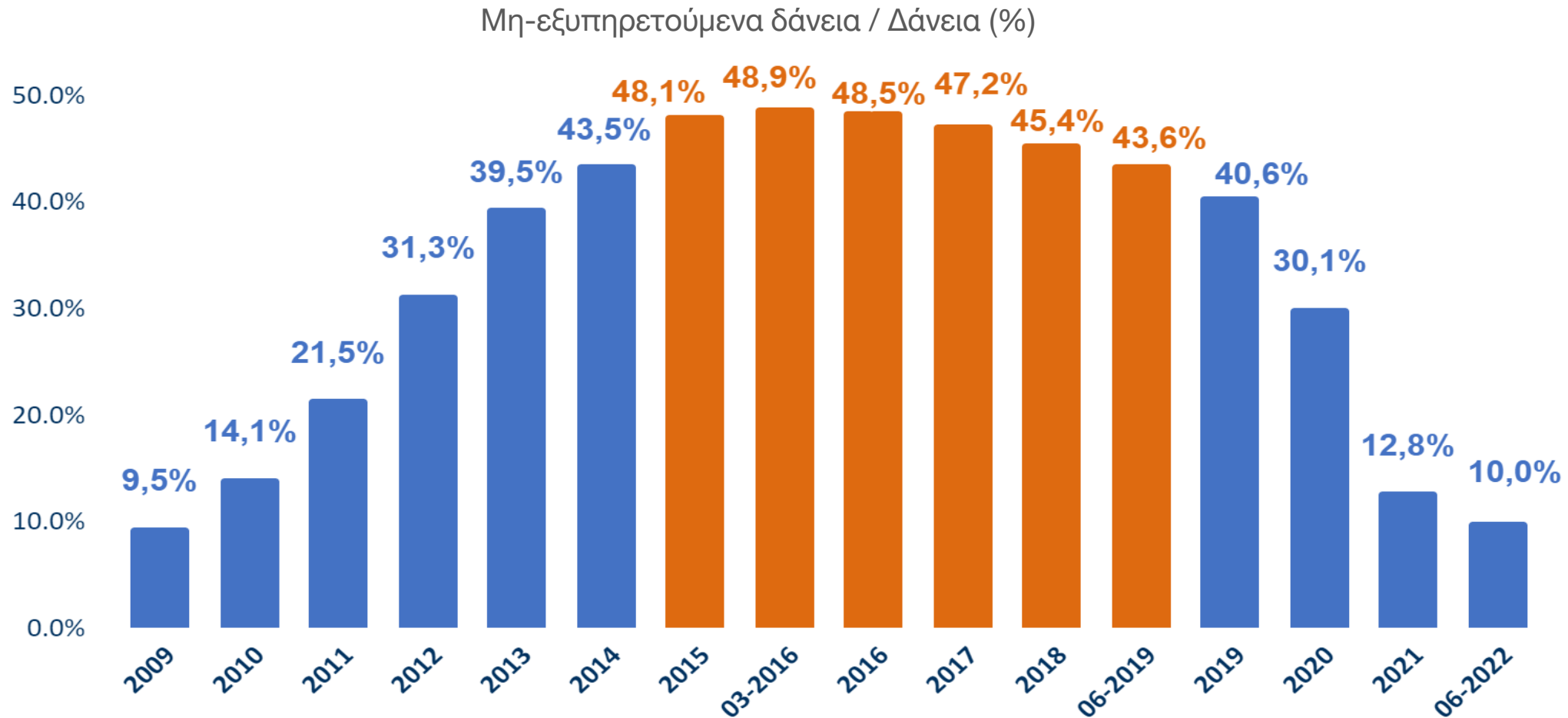
5. Τα «κόκκινα» δάνεια στα χαρτοφυλάκια των τραπεζών έχουν μειωθεί ...



Τα «κόκκινα» δάνεια έχουν μειωθεί κατά **60,5 δισ. ευρώ** από τον Ιούνιο του 2019.



5. ... και πλέον κινούνται σε **μονοψήφιο ποσοστό**

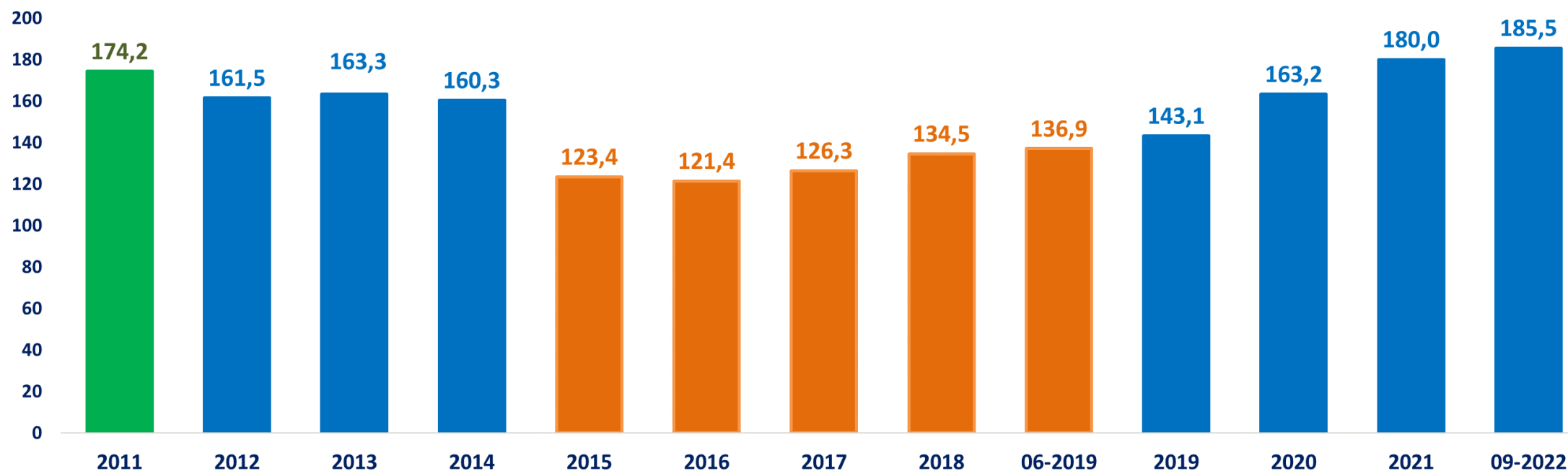


Τα «κόκκινα» δάνεια έχουν μειωθεί κάτω από το **10%** του συνόλου των δανείων, από **44%** τον Ιούνιο του 2019.



5. Οι καταθέσεις έχουν αυξηθεί σημαντικά

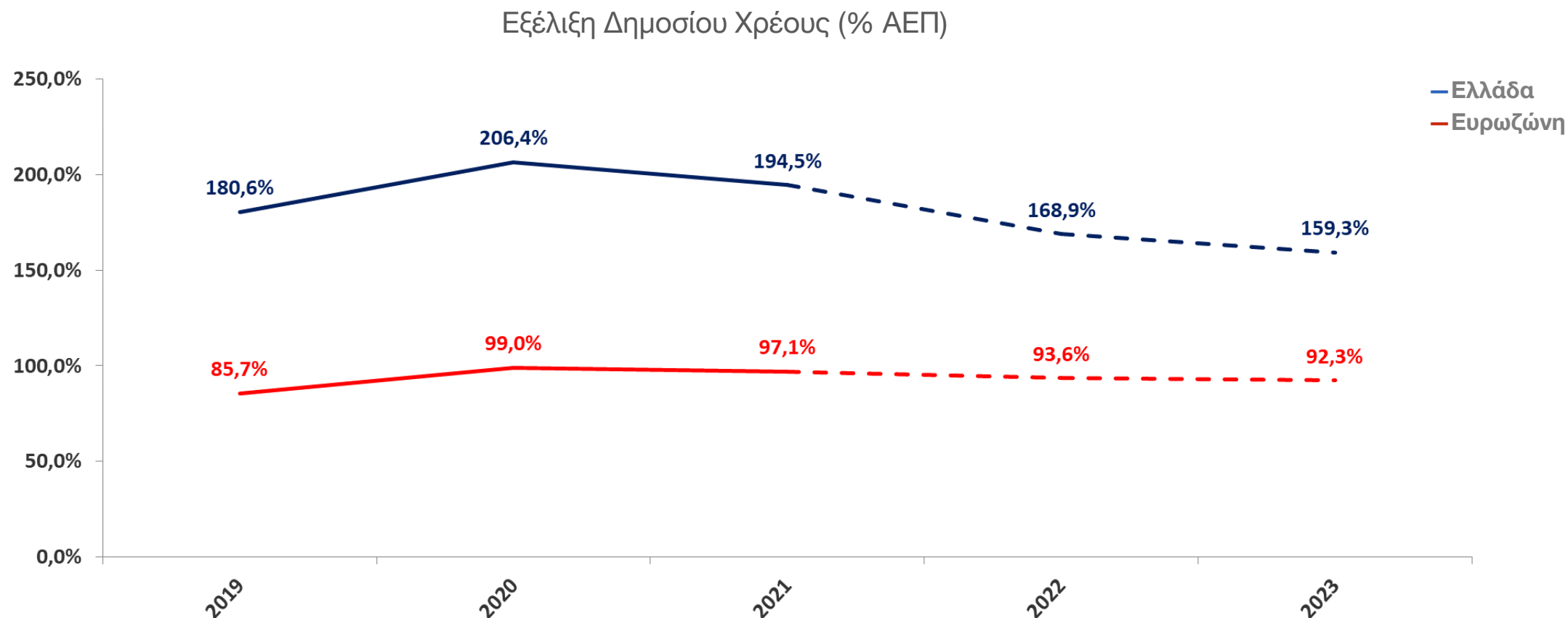
Καταθέσεις (δισ. ευρώ)



Οι καταθέσεις νοικοκυριών και επιχειρήσεων έχουν αυξηθεί κατά **49 δισ. ευρώ** από τον Ιούνιο του 2019.



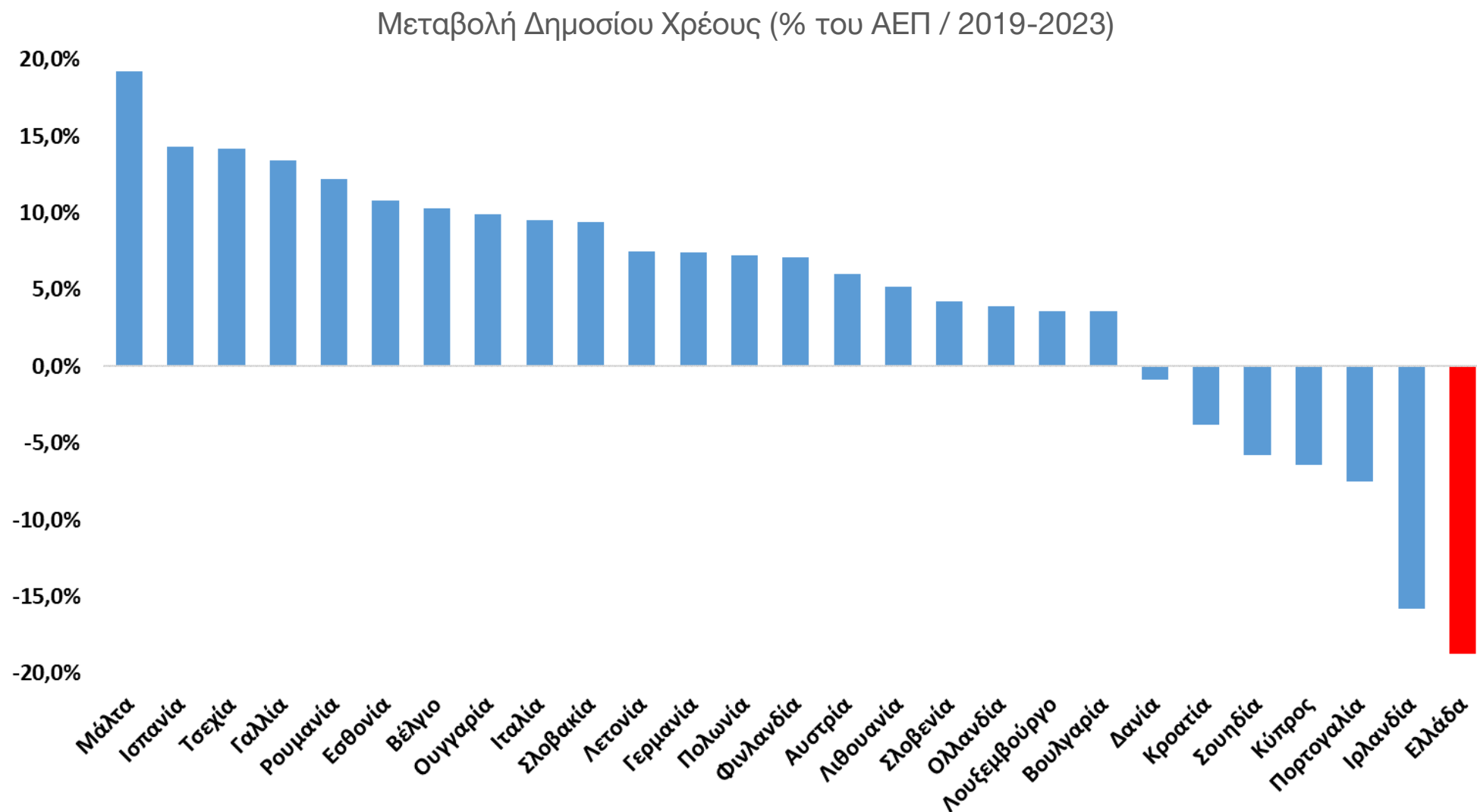
6. Το δημόσιο χρέος, ως ποσοστό του ΑΕΠ, υποχωρεί εντυπωσιακά ...



Το δημόσιο χρέος, ως ποσοστό του ΑΕΠ, θα μειωθεί κατά **47 μονάδες** από το 2020 και κατά **21 μονάδες** από το 2019.



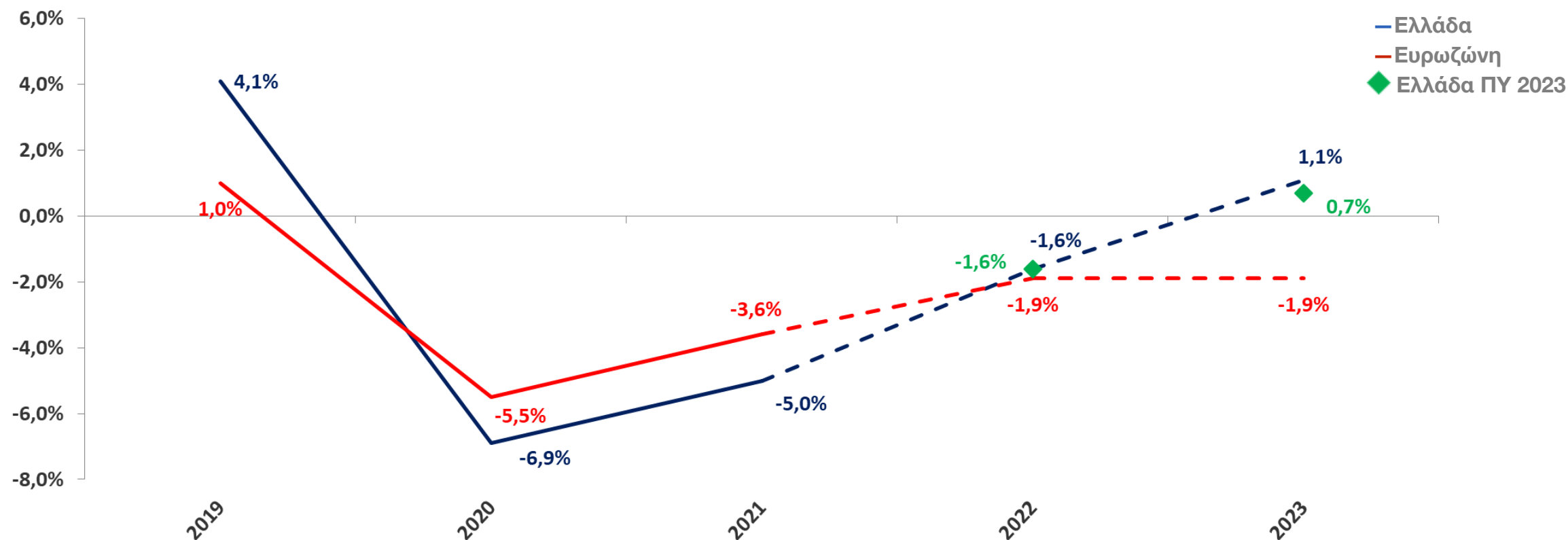
6. ... καταγράφοντας τη μεγαλύτερη μείωση στην Ευρώπη





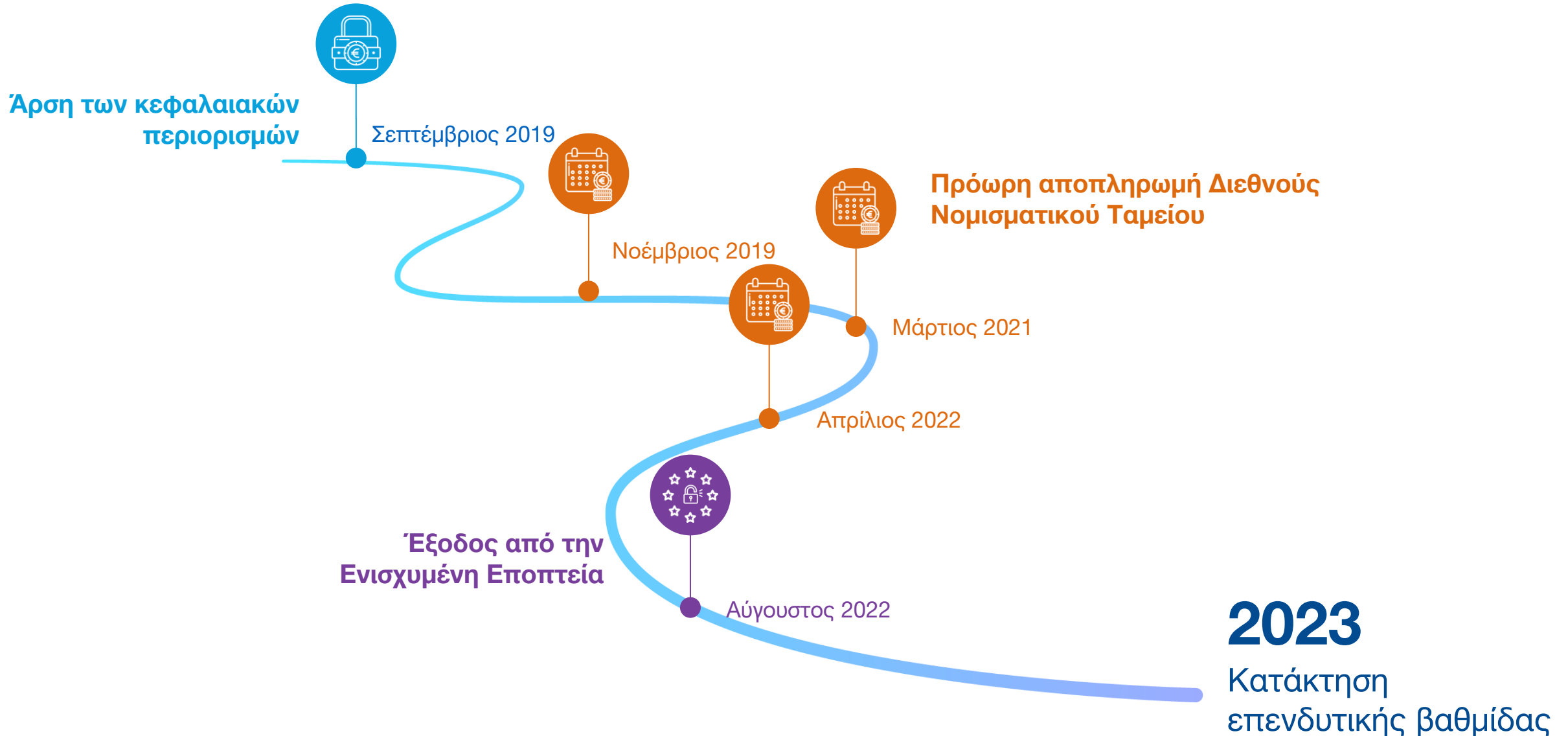
6. Η Ελλάδα θα επιστρέψει σε πρωτογενές πλεόνασμα το 2023

Πρωτογενές Αποτέλεσμα Γενικής Κυβέρνησης (% του ΑΕΠ)





7. Το κύρος και η αξιοπιστία της χώρας ενισχύονται





7. Ο στόχος της επίτευξης επενδυτικής βαθμίδας είναι **ρεαλιστικός**

Description	S&P	Moody's	Fitch	DBRS	Scope Rating	R&I	Grade
Prime	AAA	Aaa	AAA	AAA	AAA	AAA	Investment
High Medium Grade	AA+	Aa1	AA+	AA(high)	AA+	AA+	
	AA	Aa2	AA	AA	AA	AA	
	AA-	Aa3	AA-	AA(low)	AA-	AA-	
Upper Medium Grade	A+	A1	A+	A(high)	A+	A+	
	A	A2	A	A	A	A	
	A-	A3	A-	A(low)	A-	A-	
Lower Medium Grade	BBB+	Baa1	BBB+	BBB(high)	BBB+	BBB+	
	BBB	Baa2	BBB	BBB	BBB	BBB	
	BBB-	Baa3	BBB-	BBB(low)	BBB-	BBB-	
Speculative	BB+ (stable)	Ba1	BB+	BB(high) (stable)	BB+ (stable)	BB+ (stable)	Speculative
	BB	Ba2	BB (positive)	BB	BB	BB	
	BB-	Ba3 (stable)	BB-	BB (low)	BB-	BB-	
Highly Speculative	B+	B1	B+	B(high)	B+	B+	
	B	B2	B	B	B	B	
	B-	B3	B-	B(low)	B-	B-	

Η οικονομία έχει αναβαθμιστεί **11 φορές** την τελευταία τριετία.



7. Η χώρα επέστρεψε στην **ευρωπαϊκή κανονικότητα**

Αποσπάσματα από 1^η Μετα-προγραμματική Έκθεση (Νοέμβριος 2022)

The authorities have, across various areas, implemented the specific reform commitments that have been agreed between the European institutions and the Greek authorities.

The authorities delivered on their commitments across various areas, notably fiscal policy, tax administration, justice, financial sector reforms, cadastre and privatisation. The European institutions welcome the authorities' close and constructive engagement in all areas.

Overall, this report concludes that Greece has taken the necessary actions to complete its specific commitments, despite the challenging circumstances due to Russia's war of aggression against Ukraine.

This report could serve as a basis for the Eurogroup to take a decision on the release of a final tranche of policy-contingent debt measures agreed in June 2018.

These measures consist of the transfer of the eighth and last tranche of income equivalent amounts stemming from central banks' holdings of Greek government bonds under the Securities Markets Programme and the Agreement on Net Financial Assets, a waiver for the step-up interest margin for certain loans provided by the European Financial Stability Facility as for the second half of 2022, and a permanent reduction of the step-up interest margin as of 2023 until 2049 (total undiscounted value EUR 6 billion).



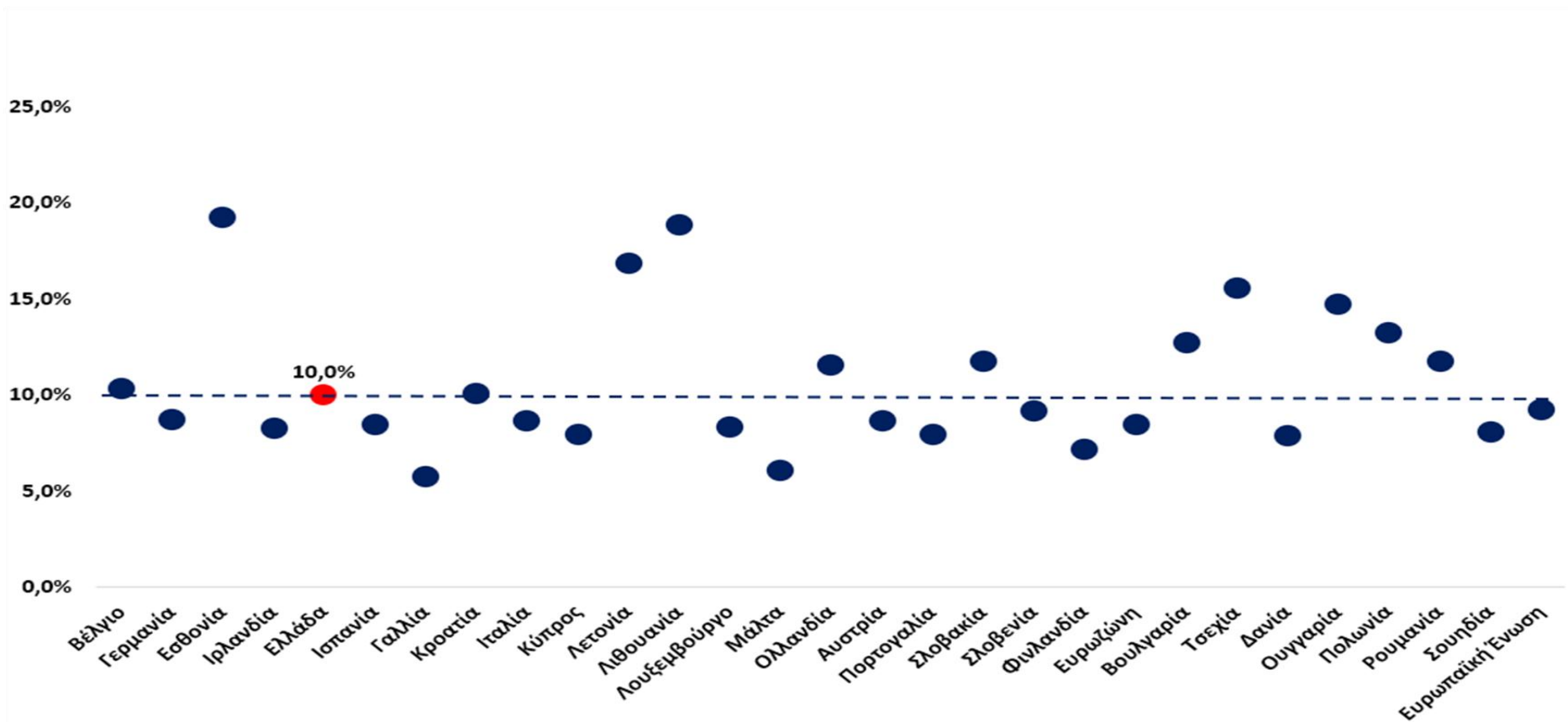
Παρά τα επιτεύγματα, σημαντικές προκλήσεις υφίστανται

- Το δημόσιο χρέος είναι βιώσιμο και μειώνεται, αλλά **παραμένει** υψηλό.
- Η χώρα βγήκε από το καθεστώς ενισχυμένης εποπτείας, αλλά **δεν διαθέτει** ακόμη επενδυτική βαθμίδα.
- Τα «κόκκινα» δάνεια στα χαρτοφυλάκια των τραπεζών μειώθηκαν σημαντικά, αλλά το ιδιωτικό χρέος παραμένει ένα από τα **μεγαλύτερα προβλήματα** νοικοκυριών και επιχειρήσεων.
- Υπήρξε πανευρωπαϊκά δημοσιονομική ευελιξία, απαιτείται όμως **δημοσιονομική υπευθυνότητα** και **σταθερότητα**.
- Υπήρξε ενίσχυση της ρευστότητας από το Ευρωσύστημα, αλλά η νομισματική πολιτική γίνεται όλο και πιο **συσταλτική**.
- Συνεχίζουμε να πλέουμε σε **τρικυμιάδη** διεθνή γεωπολιτικά ύδατα.
- Ο πληθωρισμός - πανευρωπαϊκά - παραμένει **υψηλός** και **επίμονος**.



Ο πληθωρισμός - πανευρωπαϊκά - παραμένει **υψηλός** και **επίμονος**

Εναρμονισμένος Δείκτης Τιμών Καταναλωτή
(%, ετήσια μεταβολή, 2022)



Στις μισές περίπου ευρωπαϊκές χώρες ο πληθωρισμός θα είναι υψηλότερος της Ελλάδας το **2022**.



Άξονες πολιτικής που περιλαμβάνονται στον Προϋπολογισμό

1

Μέτρα για την αντιμετώπιση του αυξημένου κόστους ηλεκτρικού ρεύματος και φυσικού αερίου

2

Μέτρα για την αντιμετώπιση της ενεργειακής κρίσης, επιπλέον του μηχανισμού επιδότησης

3

Μέτρα για τη δημιουργία θέσεων εργασίας και την αύξηση του εισοδήματος των εργαζομένων

4

Μέτρα για τους δημοσίους υπαλλήλους

5

Μέτρα για τους συνταξιούχους

6

Μέτρα για την ενίσχυση της κοινωνικής στέγης και της κατοικίας

7

Πρόσθετα μέτρα άσκησης κοινωνικής πολιτικής

8

Ενίσχυση του Προγράμματος Δημοσίων Επενδύσεων

9

Αυξημένες δαπάνες για την ενίσχυση της εθνικής άμυνας



1. Μέτρα, ύψους 8,3 δισ. ευρώ, για την αντιμετώπιση του αυξημένου κόστους ενέργειας (3,5 δισ. ευρώ για νοικοκυριά και 4,8 δισ. ευρώ για επιχειρήσεις)

1

Επιδότηση στην κατανάλωση ηλεκτρικής ενέργειας και φυσικού αερίου



2

Επιστροφή 60% της αύξησης του κόστους ηλεκτρικής ενέργειας για οικιακά τιμολόγια μέσω του **Power Pass** και άνω του 80% μέσω **επιδοτήσεων** στους λογαριασμούς



4

Πιστώσεις ύψους 1 δισ. ευρώ, για το 2023, για πιθανές μελλοντικές δαπάνες



3

Επιδότηση 80% της αύξησης του κόστους ηλεκτρικής ενέργειας σε παροχές αγροτικής χρήσης





2. Μέτρα, ύψους **2,2 δισ. ευρώ**, για την αντιμετώπιση της ενεργειακής κρίσης, **επιπλέον** του μηχανισμού επιδότησης ρεύματος και φυσικού αερίου

1 Εφάπαξ ενίσχυση **€250** σε **2,3 εκατ. πολίτες** (χαμηλοσυνταξιούχους, μακροχρόνια ανέργους, δικαιούχους επιδόματος ΑμεΑ, δικαιούχους ελάχιστου εγγυημένου εισοδήματος κ.λπ.)



4 Μείωση **ΦΠΑ** στις ζωοτροφές και τα λιπάσματα και επιστροφή **ΕΦΚ** πετρελαίου κίνησης στους αγρότες



2 Αύξηση και διεύρυνση του επιδόματος θέρμανσης για **1,3 εκατ. πολίτες** (και επιδότηση του πετρελαίου)



5 Fuel Pass, επιδότηση πετρελαίου κίνησης και επέκταση μειωμένου ΦΠΑ σε μεταφορές, καφέ, μη αλκοολούχα ποτά, θέατρο, κινηματογράφο, γυμναστήρια, σχολές χορού, τουριστικό πακέτο



3 Επιδότηση **250 χιλ. αγροτών** για το αυξημένο κόστος λιπασμάτων και **50 χιλ. κτηνοτρόφων** για τις τιμές στις ζωοτροφές





3. Μέτρα, ύψους 1,7 δισ. ευρώ, για τη δημιουργία θέσεων εργασίας και την αύξηση του εισοδήματος των εργαζομένων

1

Νέα, **τρίτη**, αύξηση του κατώτατου μισθού μέσα σε σύντομο χρονικό διάστημα



4

Απαλλαγή από το **τέλος επιτηδεύματος** για επιτηδευματίες και μικρές επιχειρήσεις, υπό όρους αύξησης του μέσου ετήσιου αριθμού εργαζομένων πλήρους απασχόλησης



2

Μόνιμη μείωση κατά **3%** των ασφαλιστικών εισφορών, αυξάνοντας το διαθέσιμο εισόδημα **2,2 εκατ. εργαζομένων** και μειώνοντας το βάρος των επιχειρήσεων



5

Κίνητρα μετατροπής συμβάσεων μερικής απασχόλησης σε πλήρη απασχόληση, με **απαλλαγή ποσοστού ασφαλιστικών εισφορών**



3

Μόνιμη κατάργηση της εισφοράς αλληλεγγύης για **1,2 εκατ. εργαζόμενους** στον ιδιωτικό τομέα



6

Επέκταση του επιδόματος μητρότητας στον ιδιωτικό τομέα, από τους **6 στους 9 μήνες**





4. Μέτρα, ύψους 355 εκατ. ευρώ, για τους δημοσίους υπαλλήλους

1

Μόνιμη κατάργηση της εισφοράς αλληλεγγύης για 500.000 δημοσίους υπαλλήλους



4

Αναμόρφωση του ειδικού μισθολογίου των γιατρών του Ε.Σ.Υ.



2

Κατάργηση της ειδικής εισφοράς 1% υπέρ του Ταμείου Πρόνοιας Δημοσίων Υπαλλήλων






3

Διευθέτηση παγίων μισθολογικών αιτημάτων των Ενόπλων Δυνάμεων





5. Μέτρα, ύψους 1,4 δισ. ευρώ, για τους συνταξιούχους

- 1** Αύξηση κατά **7,75%** των κύριων συντάξεων το 2023, η πρώτη ύστερα από **12 χρόνια** (MONIMO μέτρο) 
- 2** Κατάργηση της εισφοράς αλληλεγγύης για **1 εκατ. συνταξιούχους** (MONIMO μέτρο) 
- 3** Ενίσχυση **€250** τον Δεκέμβριο του 2022 για χαμηλοσυνταξιούχους με μηνιαίο εισόδημα έως **€800** 



6. Μέτρα για την ενίσχυση της κοινωνικής στέγης και κατοικίας

1 Χορήγηση άτοκων ή χαμηλότοκων στεγαστικών δανείων σε νέους και νέα ζευγάρια



4 Πρόγραμμα «Ανακαινίζω / Εξοικονομώ» για κενά σπίτια



2 Κοινωνική αντιπαροχή



5 Πολεοδομική χρήση «Κοινωνική Κατοικία»



3 Μίσθωση ιδιωτικών κατοικιών του προγράμματος «ΕΣΤΙΑ»



6 Ανάκληση παραχωρήσεων δημόσιων ακινήτων που δεν έχουν εκπληρώσει τον σκοπό παραχώρησης



7 Ταχεία διαδικασία καθορισμού αποζημίωσης για ρυμοτομούμενα ακίνητα, όπου εμπλέκεται το Δημόσιο





6. Πρόσθετες παρεμβάσεις για τη στήριξη της οικοδομής

1 Παρατείνεται, μέχρι τέλος του 2024, η δυνατότητα υπαγωγής στο καθεστώς αναστολής του ΦΠΑ στα ακίνητα



4 Παρατείνεται, για 2 επιπλέον έτη, η αναστολή του φόρου υπεραξίας 15% στις μεταβιβάσεις ακινήτων



2 Παρατείνεται, μέχρι τέλος 2024, η μη επιβάρυνση με ΦΠΑ της παράδοσης των ιδιοκτησιών



3 Παρατείνεται, για 2 επιπλέον έτη, η έκπτωση φόρου εισοδήματος φυσικών προσώπων κατά 40% για δαπάνες ενεργειακής, λειτουργικής και αισθητικής αναβάθμισης κτιρίων



Η ταχεία διαδικασία καθορισμού αποζημίωσης για ρυμοτομούμενα ακίνητα, όπου εμπλέκεται το Δημόσιο



7. Πρόσθετα μέτρα άσκησης κοινωνικής πολιτικής

1

Οι κοινωνικές παροχές είναι αυξημένες κατά **1,6 δισ. ευρώ εφέτος** και κατά **456 εκατ. ευρώ το 2023**



2

Οι δαπάνες του **Υπουργείου Υγείας** είναι αυξημένες κατά **1,3 δισ. ευρώ** σε σχέση με το **2019** και ανέρχονται στα **5,2 δισ. ευρώ**





8. Ενίσχυση του Προγράμματος Δημόσιων Επενδύσεων

Πίνακας 3.14.: Διαχρονική εξέλιξη δαπανών ΠΔΕ (2012-2023) (σε εκατ. ευρώ)							
Έτη	ΠΔΕ			Σύνολο	Ετήσια μεταβολή %	ΑΕΠ	ΠΔΕ & ΤΑΑ/ ΑΕΠ %
	Εθνικό	Συγχρ/μενο	ΤΑΑ				
2012	1.412	4.710		6.122	-7,30	188.381	3,20
2013	783	5.867		6.650	8,60	179.884	3,70
2014	710	5.882		6.592	-0,90	177.236	3,70
2015	681	5.725		6.406	-2,80	176.369	3,60
2016	833	5.454		6.287	-1,90	174.494	3,60
2017	1.327	4.623		5.950	-5,40	176.903	3,40
2018	2.638	3.599		6.237	4,80	179.558	3,50
2019	1.892	3.750		5.642	-9,50	183.351	3,10
2020	2.047	8.600		10.647	88,70	165.406	6,40
2021	1.358	7.000	307	8.665	-18,60	181.675	4,80
2022*	1.500	7.300	2.816	11.616	34,10	210.170	5,50
2023*	1.500	6.800	3.662	11.962	3,00	224.134	5,30

* Τα ποσά για ΠΔΕ, ΤΑΑ και ΑΕΠ αποτελούν για το έτος 2022 εκτίμηση και για το 2023 πρόβλεψη, ενώ τα ποσά μέχρι και το 2021 αποτελούν στοιχεία του επίσημου Απολογισμού του Κράτους.



9. Ενίσχυση της εθνικής άμυνας

Δαπάνες για αγορές οπλικών συστημάτων τη
διετία 2022-2023, σημαντικά αυξημένες
σε σχέση με το πρόσφατο παρελθόν





Συμπερασματικά, η Κυβέρνηση της Νέας Δημοκρατίας

- 1. Διασφαλίζει** την αναπτυξιακή πορεία της χώρας και την απρόσκοπτη στήριξη της κοινωνίας, χωρίς να θέτει σε κίνδυνο τη δημοσιονομική σταθερότητα.
- 2. Προσελκύει** επενδύσεις, **μειώνει** φόρους και ασφαλιστικές εισφορές, **δημιουργεί** θέσεις απασχόλησης, **στηρίζει** το διαθέσιμο εισόδημα των νοικοκυριών.
- 3. Λειτουργεί** με όρους οικονομικής αποτελεσματικότητας και κοινωνικής δικαιοσύνης.
- 4. Αναβαθμίζει** το κύρος, τη θέση και την εικόνα της χώρας στην παγκόσμια σκηνή.
- 5. Θωρακίζει** την άμυνα της χώρας μας, **χτίζει** ισχυρές, διεθνείς συμμαχίες, **αναβαθμίζει** το γεωπολιτικό αποτύπωμα της πατρίδας μας.
- 6. Οδηγεί**, με ασφάλεια, το «καράβι» της οικονομίας σε δύσκολους καιρούς, επιβεβαιώνοντας ότι αποτελεί πυλώνα σταθερότητας και εγγυητή προόδου για τη χώρα.